

Procedimiento operativo estandarizado de
SOLICITUD Y REPOSICIÓN DE INSTRUMENTAL PEQUEÑO UTILLAJE

POE – HURS - 048 – V. 2

Fecha entrada en vigor: 06/10/2017

FECHA	REALIZADO: Octubre 2017	REVISADO: Octubre 2017	APROBADO: 06/10/2017
NOMBRE	Mª Teresa Rayego Álvarez Francisca Magdaleno Madueño Inmaculada Moreno Martínez	Lourdes Jurado Sendra	Valle García Sánchez
CARGO	Auxiliar de Enfermería de la Unidad de Esterilización Auxiliar de Enfermería de la Unidad de Esterilización Auxiliar de Enfermería de la Unidad de Esterilización	Supervisora de la Unidad de Esterilización	Directora Gerente
FIRMA			
Responsable de revisión Lourdes Jurado Sendra			Fecha de revisión 2020
Lugar de archivo UNIDAD DE CALIDAD			Responsable custodia Mª José Berenguer García

1. OBJETO

Describir el procedimiento que regula y ordena la solicitud y reposición del instrumental pequeño utillaje.

2. ALCANCE

Este POE es de uso exclusivo para los profesionales del Hospital Universitario Reina Sofía (HURS) y afecta a todo el personal implicado en la atención y cuidados del paciente y familia en las diferentes áreas asistenciales dentro del Complejo Universitario Reina Sofía.

Si tiene dudas con la interpretación de esta versión o quiere hacer alguna mejora u observación, puede dirigirse Lourdes Jurado Sendra, Supervisora de la Unidad de Esterilización, en el teléfono: 697 95 07 51 (corporativo: 75 07 51) y correo electrónico lourdes.jurado.sspa@juntadeandalucia.es.

3.- EQUIPAMIENTO NECESARIO

1. Catalogo del instrumental para Pequeñas Curas(P/Curas) (Anexo 1)
2. Correo electrónico
3. Registro de la entrega del instrumental pequeño utillaje a las Unidades solicitantes(RP-18) (Anexo 2)

4.- DESCRIPCION DEL PROCEDIMIENTO

La gestión del instrumental para pequeñas curas se realiza desde la Unidad de Esterilización. La reposición se hará de forma inmediata, salvo falta de existencias del instrumental solicitado.

- Solicitud de material. El material se solicitara por correo electrónico, a la supervisora de la Unidad de Esterilización en la dirección:

lourdes.jurado.sspa@juntadeandalucia.es

El correo debe incluir los siguientes datos:

- Centro
 - Unidad
 - GFH
 - Nombre Supervisor/a
 - Motivo/informe de la solicitud
 - Nombre y cantidad del instrumental solicitado
- Recogida del material solicitado. Una vez que el instrumental este preparado la Supervisora de la Unidad de Esterilización contactara con la Unidad solicitante para informar de que el instrumental puede ser retirado.
El instrumental solicitado, será recogido por el Supervisor/a que lo solicite o el Personal en quien él/ella delegue, que firmara la retirada del mismo (RP-18).
 - La solicitud de instrumental se podrá realizar por los siguientes motivos:
 - **Deterioro o Rotura.**

Se solicitara el instrumental necesario y se entregara el instrumental deteriorado.

- **Perdida.**

Se realizara informe explicando la causa de la perdida. Si fuese causado por la Unidad de Esterilización es imprescindible, la copia del registro donde se produjo dicha perdida.

- **Incremento de la actividad asistencial**

Se realizará informe justificando dicho incremento y se solicitara instrumental necesario.

- **Cambio de especialidad en la Unidad**

Se realizará informe justificativo de las nuevas necesidades. Se solicitara el instrumental necesario y se devolverá el instrumental que ya no sea necesario en la unidad.

5. BIBLIOGRAFÍA

1. Norma ISO 9000:2005 Sistema de gestión de la calidad.
2. Palanca Sanchez I(Dir.9,Ortiz Valdepeñas J (Coord. Cient.), Elola Somoza j ((Dir.), Bernal Sobrino JL (Comit. Redac.), Paniagua Cparrós JL (Comit. Redac.), Grupo de Expertos. Unidad central de esterilización : estándares y recomendaciones.Madrid: Ministerio de Sanidad, Política Social e Igualdad,2011.
3. Guía para la Gestión del Proceso de Esterilización. Comisión INOZ.

6. ANEXOS

AX01 – POE 48. Catalogo del instrumental Pequeñas Curas (P/ Curas)

AX02 – POE 48. Registro de la entrega del instrumental pequeño utillaje solicitado (RP-18).

7. LISTADO DE DISTRIBUCIÓN

Este procedimiento se puede consultar en la web del hospital http://hrs3.hrs.sas.junta-andalucia.es/index.php?id=profesionales_proced_generales

Y se ha remitido por correo electrónico a:


NOMBRE Y APELLIDOS	SERVICIO / UNIDAD	FECHA
Valle García Sánchez	Directora Gerente	OCTUBRE 2017
Antonio Llergo Muñoz	Coordinador Asistencial	OCTUBRE 2017
Pilar Pedraza Mora	Directora de Enfermería	OCTUBRE 2017
Amparo Simón Valero	Directora Económico - Administrativa	OCTUBRE 2017
José Luís Gómez de Hita	Director de Servicios Generales	OCTUBRE 2017
Juan Alfonso Sereno Copado	Director de Personal	OCTUBRE 2017

AX01- POE 48. CATÁLOGO DEL INSTRUMENTAL P/ CURAS

1. Pinza hemostática mosquito 12 cm. recta C/D. Código A46783



2. Pinza hemostática mosquito 12 cm. rectas S/D. Código D38683



3. Pinza hemostática mosquito 12 cm. curva S/D. Código A46856



4. Pinza de disección adson 12 cm. C/D. Código D41086



5. Pinza de disección adson 12 cm. S/D. Código D41088



6. Pinza de disección Micro-adson recta S/D 12 cm. Código A47106



7. Pinza hemostática kocher 16 cm. curva C/D. A46834



8. Pinza hemostática kocher 16 cm. curva S/D. Código A46840




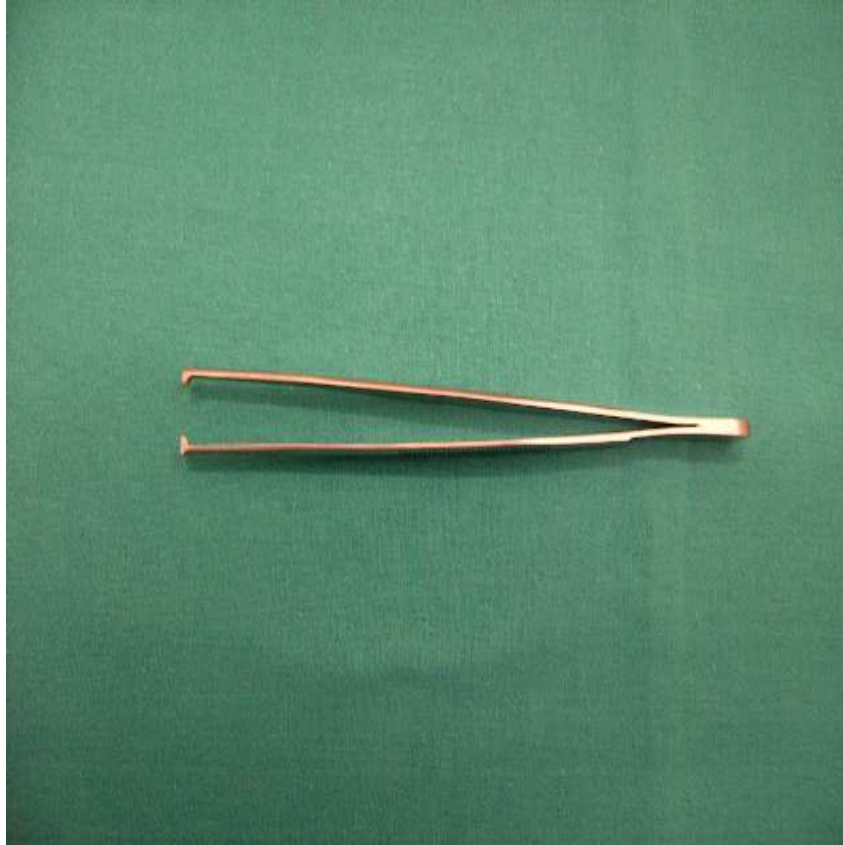
9. Pinza hemostática kocher 16 cm. recta C/D. Código E58776



10. Pinza hemostática kocher 16 cm. recta S/D. Código E44319



11. Pinza disección 16 cm. recta C/D. Código D31622



12. Pinza disección 16 cm. recta S/D. Código E61824

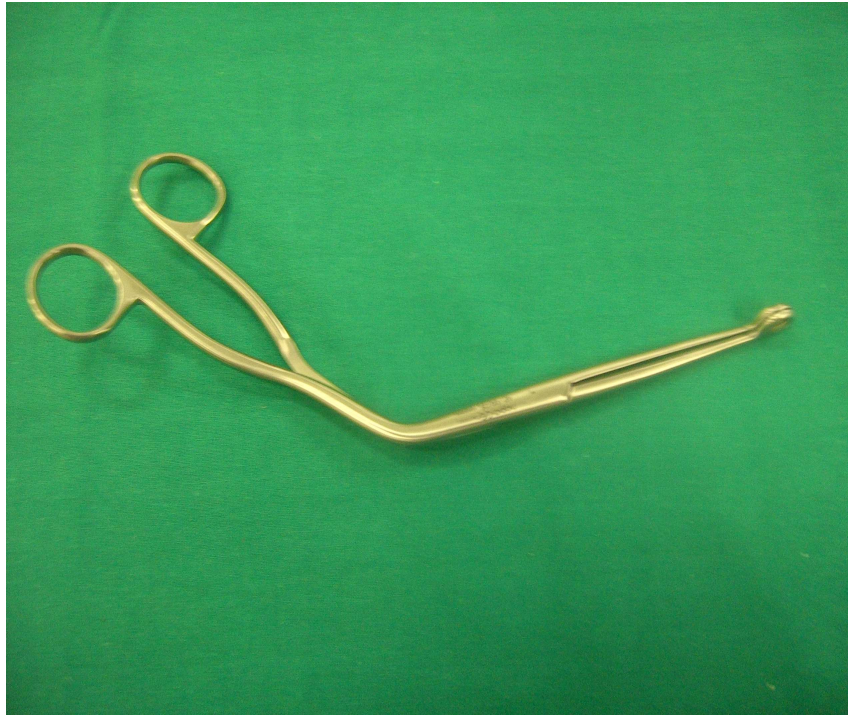


13. Pinza anillo 24 cm. recta C/D. Código A47012



14. Pinza de Magill, adultos, 24 cm. Código A47542

15. Pinza de Magill, infantil, 16 cm. Código E53708



16. Porta agujas crile wood 15 cm. Código A46232



17. Mango de bisturí nº 3. Código A45925

18. Mango de bisturí nº 4. Código A45961




19. Sonda acanalada 14 cm. (grande) Código A48175

19. Sonda acanalada 11,5 cm. (pequeña) Código A48172



20. Estilete doble abotonado 14 cm. Código A48229



21. Tijera cirugía 14,5 cm. aguda/roma. Código A48650



22. Tijera cirugía 14 cm. recta aguda/aguda. Código A48644



23. Tijera ANGNELL curva fina 13,5 cm. (frenillo). Código A48716



AX01- POE 48. REGISTRO DE LA ENTREGA DEL INSTRUMENTAL PEQUEÑO UTILLAJE SOLICITADO (RP-18).

Hospital:

Unidad/Servicio:

GFH:

Nombre del Instrumental	GC	Instrumental solicitado	Instrumental entregado
Pinza hemostática HALSTED mosquito recta 12 cm. C/D	A46783		
Pinza hemostática HALSTED mosquito recta 12 cm. S/D	D38683		
Pinza hemostática HALSTED mosquito curva 12 cm. S/D	A46856		
Pinza de disección adson C/D 12 cm.	D41086		
Pinza de disección adson S/D 12cm	D41088		
Pinza de disección micro adson S/D 12cm	A47106		
Pinza hemostática crile 16 cm. curva C/D	A46834		
Pinza hemostática crile 16 cm. curva S/D	A46840		
Pinza hemostática kocher 16 cm. recta C/D	E58776		
Pinza hemostática kocher 16 cm. recta S/D	E44319		
Pinza disección 16 cm. recta C/D	D31622		
Pinza disección 16 cm. rectas S/D	E61824		
Pinza de Magill, 24cm	A47542		
Pinza de Magill, 16cm	E53708		
Pinza de anilla, Foerster-Ballenger, <u>C/D</u> , 24,5cm	A47012		
Porta agujas crile WOOD 15 cm.	A46232		
Estilete doble abotonado 14 cm.	A48229		
Sonda acanalada 14 cm.	A48175		
Sonda acanalada Hohlsonden 11,5 cm.	A48172		
Mango bisturí nº 3	A45925		
Mango bisturí nº 4	A45961		
Tijera estándar 14 cm. recta aguda/roma	A48650		
Tijera cirugía 14 cm. recta aguda/aguda	A48644		
Tijera FRENILLO, Ragnell, 13 cm., 51/8"	A48716		
Total de Piezas		0	0
Fecha			

Motivo de la petición:

Firma de quien entrega:

Supervisora de la UE.

Firma de quien recibe:

PROPUESTA DE MODIFICACIONES AL POE DEL POE PARA VERSIÓN V 3.

Fecha	Modificación Introducida	Revisado por:	Aprobado por:
Septiembre 2017	1. Pagina 17. Se incorporan las dos imágenes que corresponden a "pinzas de MAGILL".	Lourdes Jurado	

Observaciones: